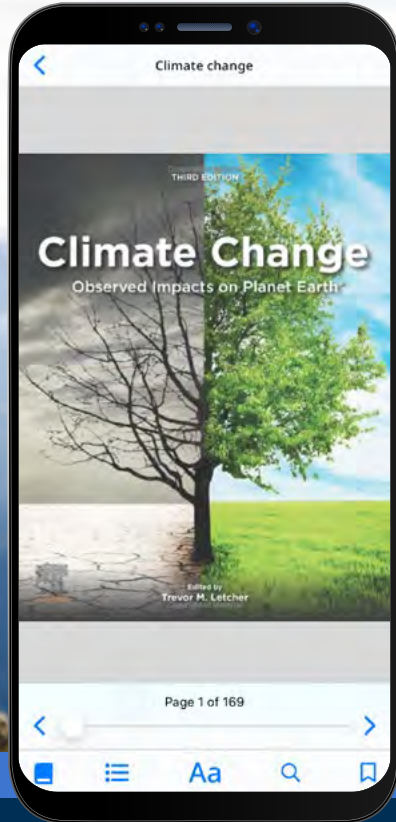


EBSCO Mobil Uygulamasını kullanarak EBSCO E-kitaplarını İndirme ve Okuma





EBSCO Mobil Uygulaması E-kitap Deneyimine hoş geldiniz!

EBSCO Mobil Uygulaması, kütüphane kullanıcılarının, kütüphanenin EBSCO e-kitapları koleksiyonlarından e-kitap indirmesi ve okuması için kolay bir yol sunar. Uygulama ayrıca, kullanıcılarınızın bir Adobe ID'ye veya Adobe Digital Editions uygulamasına ihtiyaç duymadan e-kitapları indirmesine ve uygulamada okumasına olanak tanır.



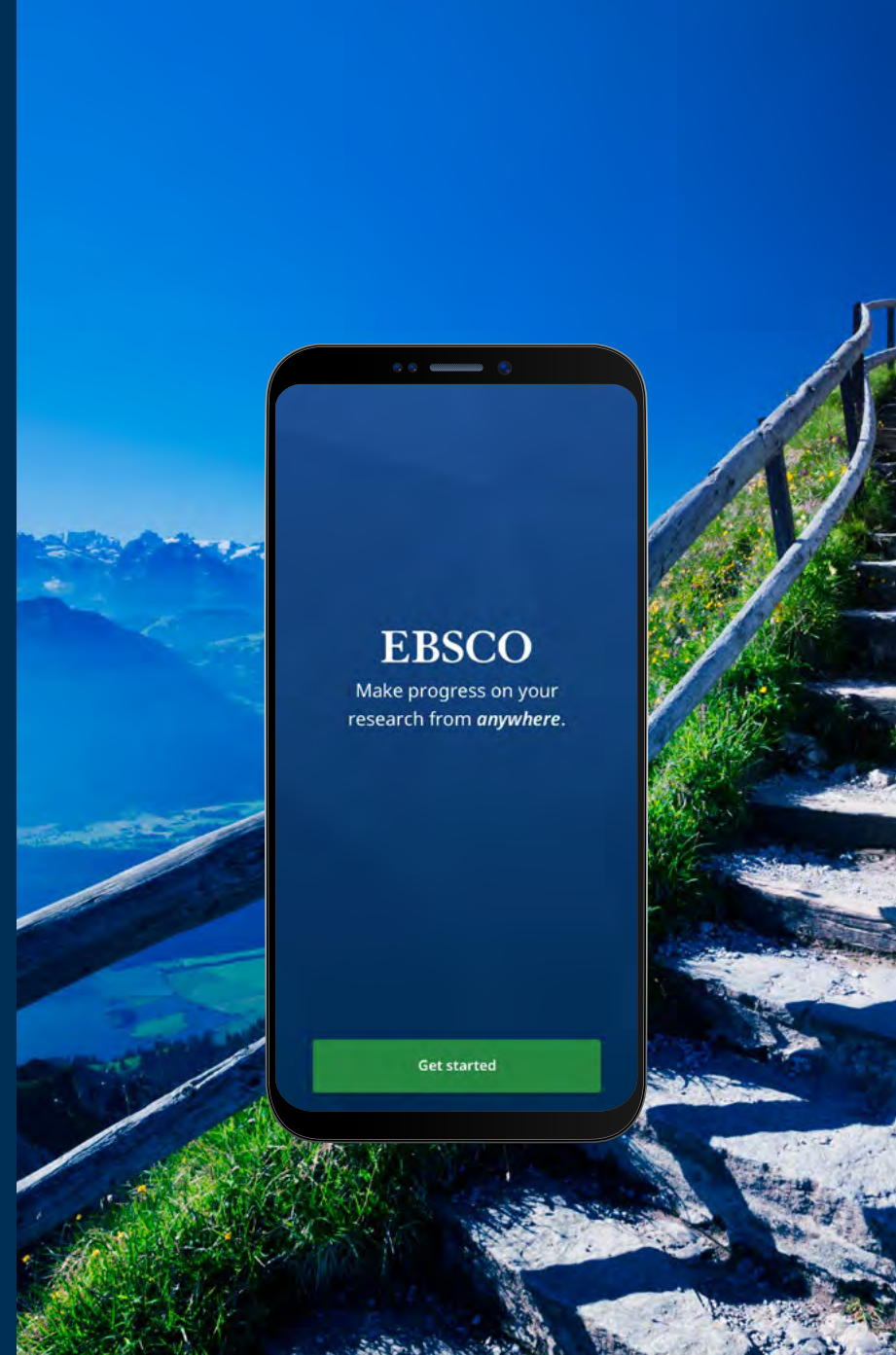
İçindekiler Tablosu:

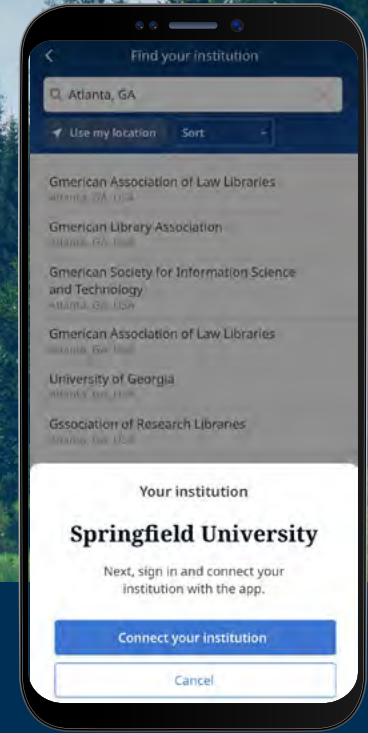
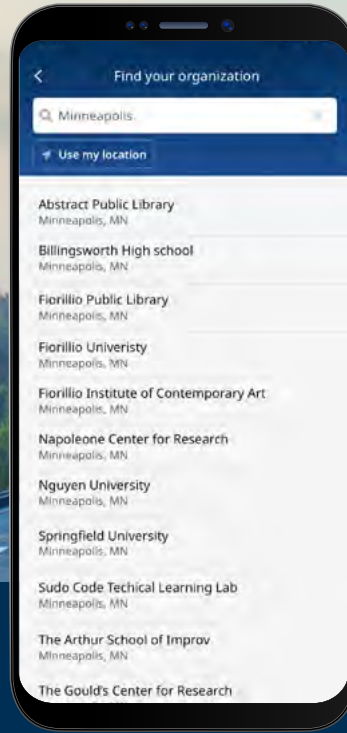
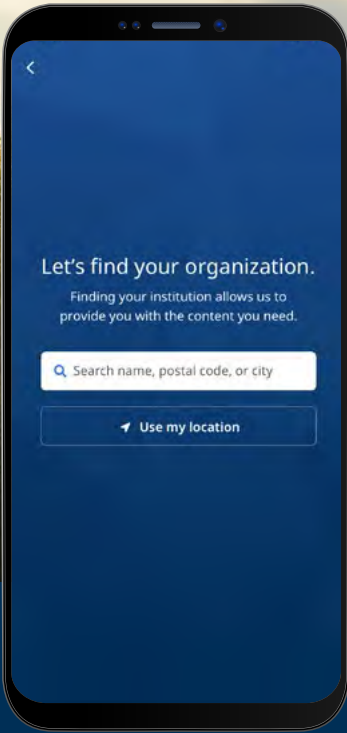
Hızlı Bağlantılar:

- [Apple ve Android cihazlar için indirme talimatları](#)
- [EBSCO mobil uygulamasında oturum açma](#)
- [EBSCO E-kitaplarını İndirme](#)
- [Bir kopya ve ödünç süresi seçme](#)
- [Uygulamada indirilmiş bir e-kitabı okuma](#)
- [Metni vurgulama ve yer imlerinize ekleme](#)
- [Zaten ödünç alınmış bir e-kitabı görüntüleme](#)
- [Chromebook'lar için EBSCO mobil uygulaması](#)
- [Tüm kullanıcılar için erişilebilirlik](#)
- [Gelecekteki e-kitap geliştirmeleri](#)
- [EBSCO Connect üzerinden ek talimatlar ve kılavuzlar](#)

Apple ve Android cihazlar için indirme talimatları

- iTunes App Store'da veya Google Play Store'da "EBSCO Mobile" uygulamasını arayın ve indirin (cihazınız Apple Devices: iOS 11+ veya Android Devices: Android 9+ çalıştırıyor olmalıdır)
- EBSCO mobil uygulamasını açın ve "**Get Started/Başla**"ya dokununuz.






EBSCO mobil uygulamasında oturum açma


- “Search by name, postal code, or city/Ad, posta kodu veya şehre göre ara” düğmesine dokunun VEYA yakındaki kütüphaneleri aramak için “Use my location/Konumumu kullan” seçeneğini seçin
- Kütüphanenizi bulmak üzere adı, posta kodunu veya şehri girmek için arama kutusunu kullanın veya fiziksel konumunuza yakın bir kütüphane bulmak için “Use my location/ Konumumu kullan”a dokununuz.
- Listedeki kurumunuzu seçin ve **“Connect Your Institution”**a tıklayın.

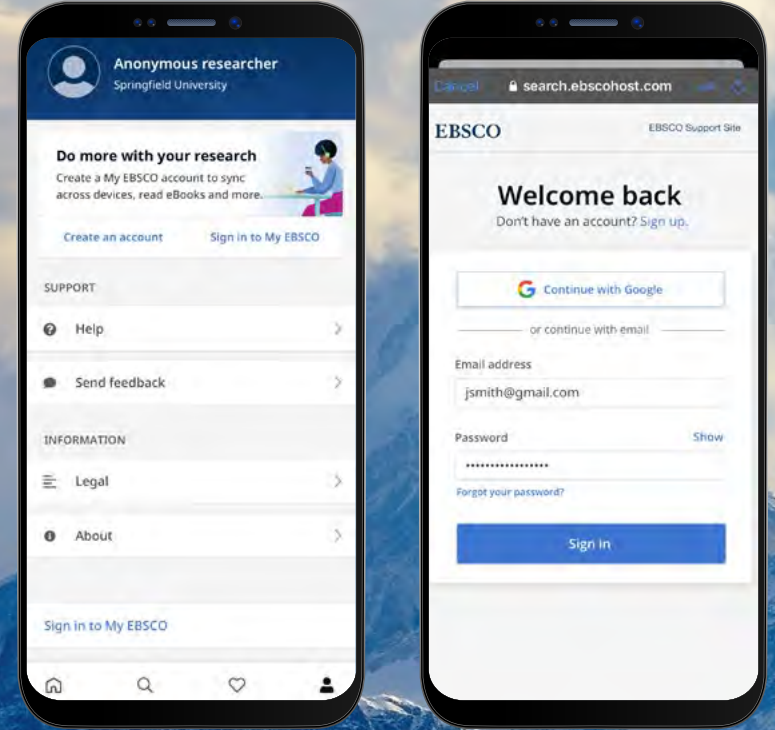
EBSCO mobil uygulamasında oturum açma

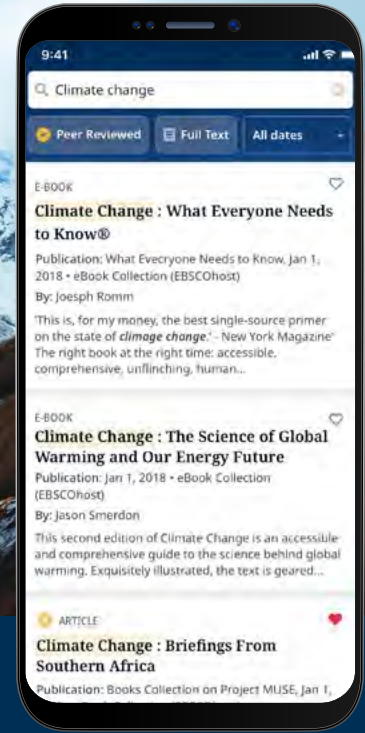
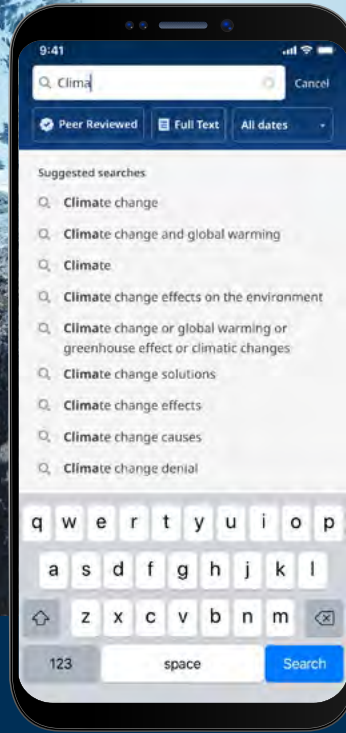
- Kurumunuz tarafından sağlanan kimlik bilgilerini (Kullanıcı Adı/Şifre, Kullanıcı Kimliği vb.) kullanarak giriş yapın veya kişisel hesap kimlik bilgilerinizle (önceden bir EBSCO kişisel kullanıcı hesabı oluşturduysanız) oturum açın.
- Google ile kişisel bir kullanıcı hesabı oluşturduysanız, **“Sign in with Google/Google ile Oturum Aç”** butonuna dokununuz ve oturum açmak için talimatları izleyin.
- Kurumunuz üçüncü taraf oturum açma kullanıyorsa (kurumsal Tek Adımlı Oturum Açma, OpenAthens, Shibboleth veya Proxy dahil), ilgili üçüncü taraf oturum açma ekranıyla oturum açmanız istenecektir.



EBSCO mobile uygulamasında oturum açma (devamı)

- Kurumunuz, kişisel hesap kimliğinizi ve parolanızı (örneğin: Kullanıcı Kimliği) girmenize izin vermeyen bir oturum açma yöntemi kullanıyorsa, kurumsal kimlik bilgilerinizle uygulamada oturum açın ve sonra ekranın altındaki Hesap simgesine  dokununuz ve **“Sign in to EBSCO link”**e tıklayınız
- Kurumunuz IP kimlik doğrulaması için ayarlanmışsa VE IP aralığındaysanız, kimlik bilgilerini girmenize gerek kalmadan uygulamada oturum açabilirsiniz.






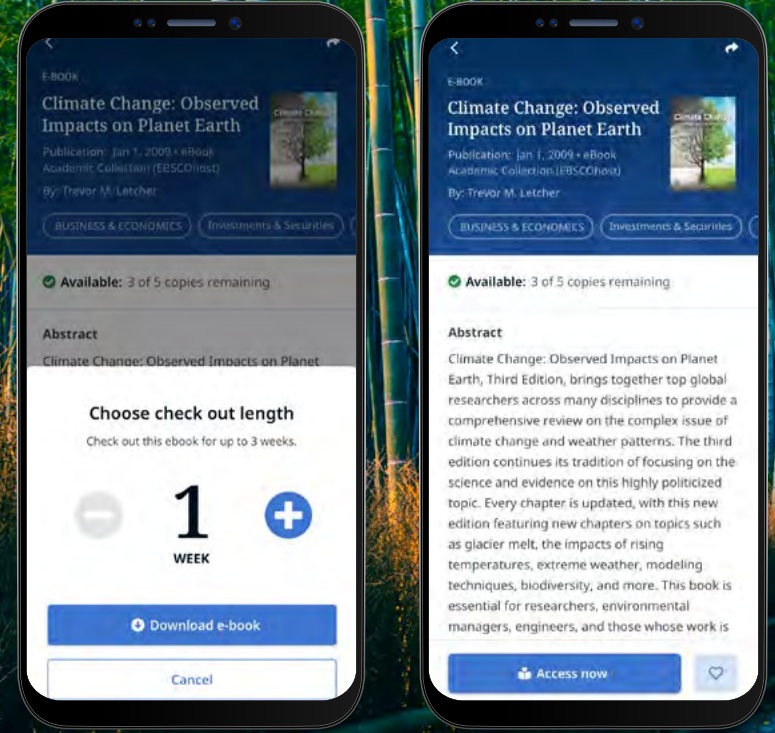
EBSCO E-kitapları İndirme

- Ekranın alt kısmındaki menüde bulunan büyüteç simgesine dokununuz ve sonra Arama Kutusuna arama terimlerinizi giriniz. Arama yapmak için cihazınızın klavyesinde "**Search/ Ara**"ya dokununuz.
- Ayrıntıları görmek veya başlığı uygulamaya indirmek için bir e-kitap sonucuna tıklayınız. Beğendiğiniz öğelere eklemek için "**Like/Beğen**" düğmesine de tıklayabilirsiniz.

Bir kopya ve ödünç süresi seçme

- Ödünç süresi uzunluğu seçmek için artı/eksi düğmelerini kullanın ve **“Download E-book/ E-kitap İndir”** düğmesine tıklayın. Başlık mevcutsa, e-kitap indirilecek ve uygulamada açılacaktır.
- İndirme işlemini başlatmak için **“Download e-book/E-kitap indir”** düğmesine tıklayın.*
- Kurumunuz tarafından belirlenen eş zamanlı e-kitap ödünç alma limitine ulaştıysanız **“Download/İndir”** düğmesini görmek yerine uygulamada bir mesajla uyarı alırsınız.
- Seçtiğiniz başlık kurumunuz tarafından indirilmeye açık değilse, başlığı uygulamada beğenmenizi  ve cihazınızın tarayıcısında çevrimiçiyken okumanızı öneren bir mesajla uyarılırsınız.

Not: E-Kitapları indirmek için uygulamada kişisel kullanıcı hesabınızla oturum açmış olmanız gerekir. Kurumsal kimlik bilgileriyle oturum açtıysanız, e-kitap DRM kısıtlamaları olmadan kullanılamıyorsa, hesabınızla oturum açmanız istenecektir.



Uygulamada indirilmiş bir EBSCO e-kitabını okunma



E-kitap sayfalarında gezinmek için okları veya kaydırıcıyı kullanın veya parmağınızla ekranı sola veya sağa kaydırın.



Yer imlerine eklediğiniz e-kitap sayfalarını görüntülemek, İçindekiler'e gitmek, e-kitap metni içinde arama yapmak veya belirli bir sayfaya gitmek için **"Book Info/Kitap Bilgileri"** simgesine tıklayın.



Doğrudan e-kitabın bir bölümüne veya kısmına gitmek için **"Table of Contents/İçindekiler"** simgesine tıklayın.



E-kitabın görüntüleyicide nasıl görüntüleneceğini ayarlamak için **"Display Options/Görüntüleme Seçenekleri"** simgesine tıklayın.

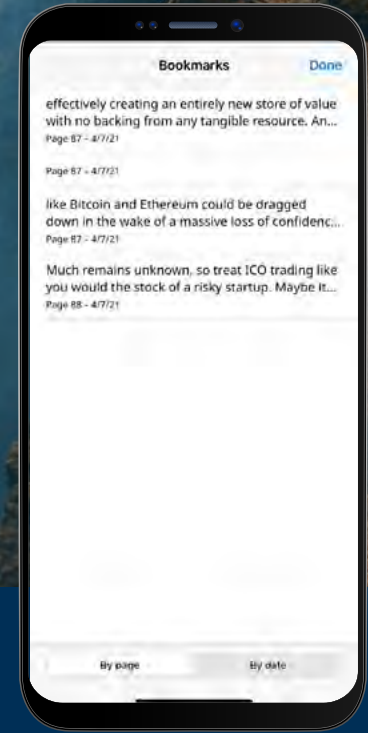
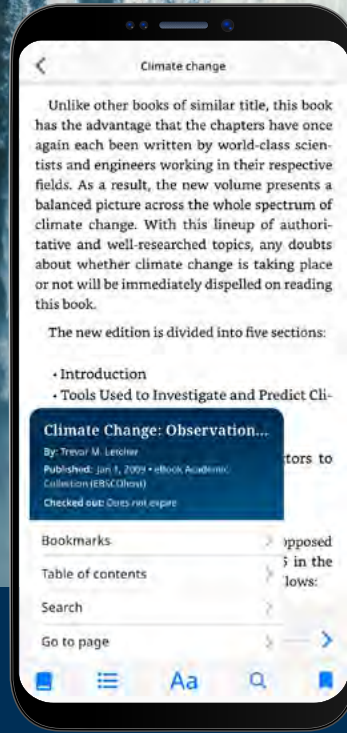
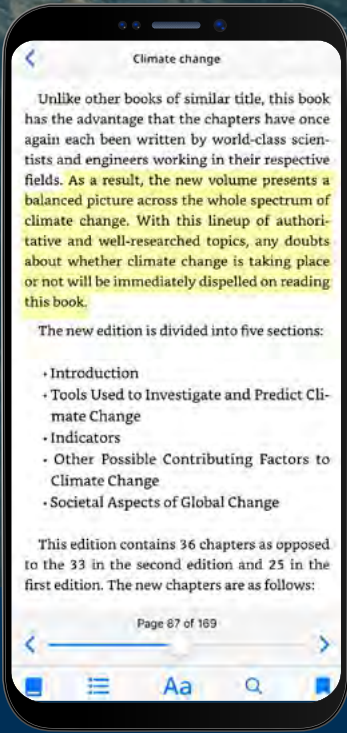


Bir e-kitap metninde bir anahtar kelimenin tüm örneklerini aramak için **"Search/Ara"** simgesine tıklayın. Sonra, doğrudan e-kitabın o bölümüne gitmek için bir sonuca tıklayın.




O sayfayı, o e-kitap başlığı için kaydettiğiniz yer imlerine eklemek için **"Bookmark/Yer İşareti"** simgesine tıklayın.





Metni vurgulama ve yer imlerinize ekleme

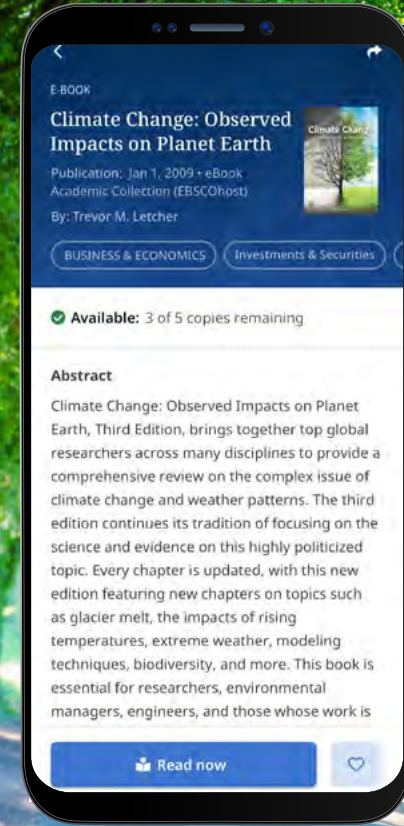
- Uygulamada bir e-kitap okurken bölümleri vurgulayabilir ve yer imlerinize kaydedebilirsiniz. Parmağınızla ekrana uzun süre basarak başlayın ve vurgulamak istediğiniz metni seçin ve ardından **"Highlight/Vurgula"**ya dokununuz. Vurgulanan metin yer imlerinize eklenecektir.
- Yer imlerini ve vurgulanan metni görüntülemek için **"Book info/Kitap bilgisi"** simgesine  dokununuz ve **"Bookmarks/Yer İmleri"**ni seçin.
- Yer imlerinizi sayfaya veya tarihe göre sıralayabilirsiniz.

Zaten ödünç alınmış bir e-kitabı görüntüleme

- Ödünç zamanınızda kalan süre, “eBook Detail/E-kitap Ayrıntısı” sayfasında görüntülenir. E-kitabı son görüntülenen sayfadan okumaya devam etmek için **“Read now/Şimdi oku”**ya dokununuz. Yer imleriniz ve görüntü ayarlarınız korunacaktır.
- İndirdiğiniz e-kitap DRM korumasızsa (Digital Rights Management kısıtlamalarından bağımsız), uygulama, kitabı ödünç alma sürenizin asla sona ermeyeceğini bilmenizi sağlar.



Cihaz çevrimdışıyken e-kitapları görüntüleme

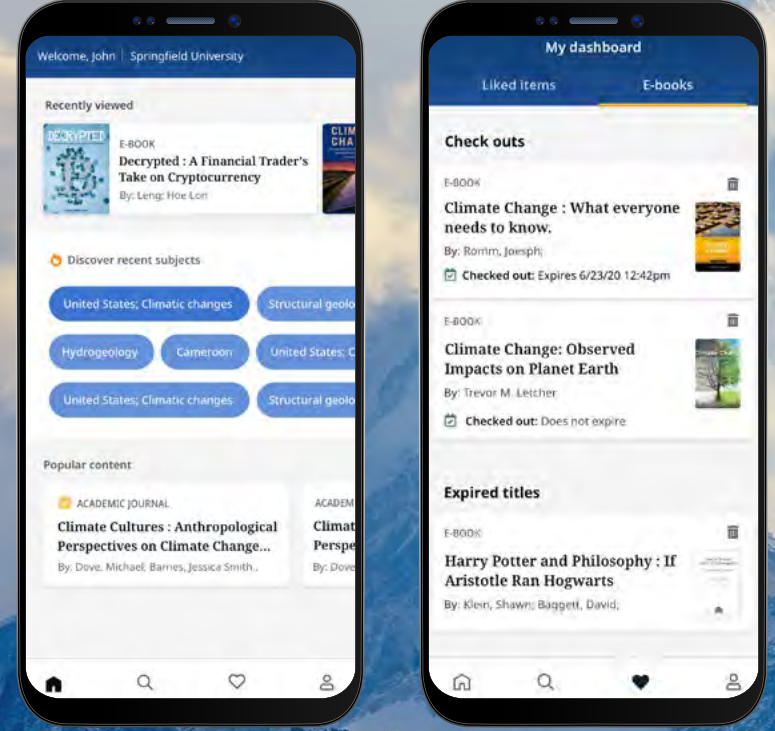
EBSCO mobil uygulamasından çıkış yapmadığınız sürece, daha önce indirilmiş (ve ödünç alınmış) e-kitapları cihaz çevrimdışı olsa bile cihazınızda görüntüleyebilirsiniz.

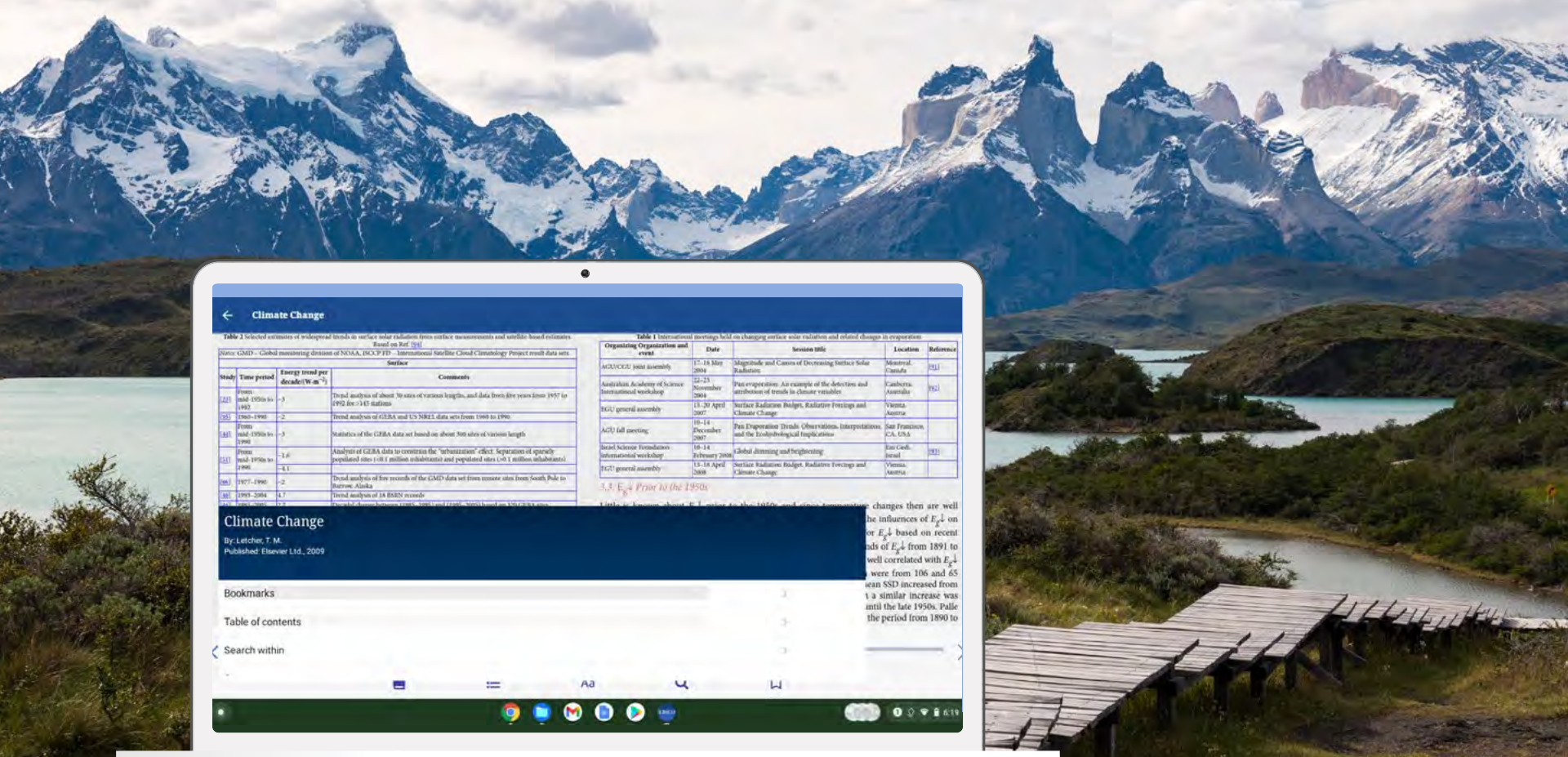


Ödünç alınmış e-kitabı görüntüleme (devamı)

“My Dashboard/Gösterge Tablosu” sekmesi ile mevcut (ve önceki) ödünç e-kitaplara geri dönebilirsiniz.

-  menü simgesine dokunun
- E-kitaplar sekmesine dokunun
- Cihazdaki DRM korumasız indirmeler de dahil olmak üzere aktif ödünçler, “Ödünç Alınanlar/Checkouts” bölümünde listelenir
- Süresi dolmuş olanlar “Expired titles/Süresi dolan başlıklar” bölümünde görüntülenir.  simgesini kullanarak bunlardan herhangi birini listeden silebilirsiniz.
- Listedен herhangi bir e-kitap başlığına dokunmak, e-kitabın ayrıntı sayfasını yükleyecektir.





Climate Change

Table 2 Selected estimates of widespread trends in surface solar radiation from surface measurements and satellite-based estimates based on Ref. [9].

Note: GMD - Global Monitoring Division of NOAA, DCS3 FID - International Satellite Cloud Climatology Project result data sets.

Study	Time period	Energy trend per decade (W/m ²)	Comments
[122]	From mid-1950s to 1992	-3	Trend analysis of about 30 sites of various lengths, and data from five years from 1957 to 1992 for 246 stations
[123]	1960-1990	-2	Trend analysis of GESA and US NREL data sets from 1960 to 1990
[124]	From mid-1950s to 1990	-3	Statistics of the GESA data set based on about 300 sites of various lengths
[125]	From mid-1950s to 1990	-1.6	Analysis of GESA data to constrain the "urbanization" effect. Separation of sparsely populated sites (<0.1 million inhabitants) and populated sites (>0.1 million inhabitants)
[126]	1977-1990	-2	Trend analysis of five records of the GMD data set from remote sites from South Pole to Barrow, Alaska
[127]	1973-2004	4.1	Trend analysis of 18 BSEN records based by Auer and Hansen (2005), 2005 and 2006

Table 1 International meetings held on changing surface solar radiation and related changes in evaporation

Organizing Organization and event	Date	Session title	Location	Reference
MOUCCO (joint assembly)	17-18 May 2004	Magnitude and Causes of Decreasing Surface Solar Radiation	Montreal, Canada	[51]
Australian Academy of Science International workshop	22-23 November 2004	Dimming: An example of the detection and attribution of trends in climate variables	Canberra, Australia	[92]
WGI general assembly	13-20 April 2007	Surface Radiation Budget, Radiative Forcing and Climate Change	Vienna, Austria	
AGU fall meeting	08-14 December 2007	Dimming: Trends, Observations, Interpretations, and the Ecophysiological Implications	San Francisco, CA, USA	
World Science Forum/International workshop	08-14 February 2008	Global dimming and brightening	San Carlos, Brazil	[93]
WGI general assembly	13-18 April 2008	Surface Radiation Budget, Radiative Forcing and Climate Change	Vienna, Austria	

3.3. $E_g \downarrow$ Prior to the 1950s

... changes then are well the influences of $E_g \downarrow$ on or $E_g \downarrow$ based on recent $E_g \downarrow$ from 1891 to well correlated with $E_g \downarrow$ were from 106 and 65 year SSD increased from 1 a similar increase was until the late 1950s. Pale the period from 1890 to

Climate Change
By: Letcher, T. M.
Published: Elsevier Ltd., 2009

Bookmarks

Table of contents

Search within

6:19

EBSCO mobil uygulaması Chromebook'larda kullanılabilir mi?

Evet, EBSCO mobil uygulaması, Google Play aracılığıyla Android uygulamalarını destekleyen Chromebook'larda indirilebilir. Şu anda Android uygulamalarını destekleyen Chromebook'ların listesini görmek için lütfen şu adrese bakın: Chrome OS Systems Supporting Android Apps.



Tüm kullanıcılar için erişilebilirlik

Kütüphaneler için tüm kullanıcıların erişebileceği bir uygulama sunmak önemlidir ve EBSCO mobil uygulaması bu kritik ihtiyacı karşılar. İndirilen e-kitaplar, görme engelli veya yardımcı teknolojiye güvenen kullanıcılar için erişilirdir. Uygulama, The Carroll Center for the Blind tarafından Web Content Accessibility Guidelines version 2.1 level AA'ya göre test edilmiştir. Ürün geliştirme süreçlerimiz, erişilebilirlik testi ve Voiceover ve Talkback gibi ekran okuyucu testlerini içerir.

Erişilebilirlik hakkında daha fazla bilgi için lütfen EBSCO Connect web sitesini ziyaret ediniz. Uygulamanın veya herhangi bir EBSCO ürününün erişilebilirliği hakkında geri bildiriminiz varsa, lütfen accessibility@ebSCO.com ile iletişime geçiniz.

E-kitap geliřtirmeleri

EBSCO ürün geliřtirme ekibi, önümüzdeki haftalarda ve aylarda e-kitap deneyiminde geliřtirmeler yayınlacaktır. Ařađıda listelenen özellikler henüz EBSCO mobil uygulamasında mevcut deđildir. **EBSCO sistem güncellemelerine abone olarak güncel kalabilirsiniz.**



Uygulama üzerinden çevrimiçi görüntüleme henüz mevcut deđildir (yalnızca indir/kaydet), ancak bu özellik gelecekteki bir geliřtirme olacaktır. Bu arada, bařlıđı çevrimiçi olarak görüntülemek isterseniz, uygulamadaki e-kitabı “Beđenebilir” ve daha sonra EBSCOhost’un masaüstü sürümünde görüntüleyebilirsiniz.



EBSCO Discovery Service müşterileri için tüm e-kitaplar (hem EBSCO hem de EBSCO olmayan bařlıklar) uygulamada bulunabilir, ancak yalnızca EBSCO eBooks uygulamada doğrudan indirilebilir.



Tek bölümleri indirme ve e-kitaplara not ekleme özelliđi gelecekteki geliřtirmeler arasındadır ve henüz uygulamada mevcut deđildir.

EBSCO Connect üzerinden daha fazla talimata ve kılavuza erişin

Bu kılavuz, EBSCO e-kitapları deneyimi için hazırlanmıştır. EBSCO mobil uygulaması hakkında ek bilgi bulmak için connect.ebsco.com adresine gidebilir ve adım adım talimatları ve eğitimleri inceleyebilirsiniz.



Video Kılavuzu İzleyin



Sıkça Sorulan Soruları Görüntüleyin



Mobil Uygulama Hızlı Başlangıç Kılavuzunu İnceleyin

